

INSTRUKCJA DLA UŻYTKOWNIKA SYSTEMU

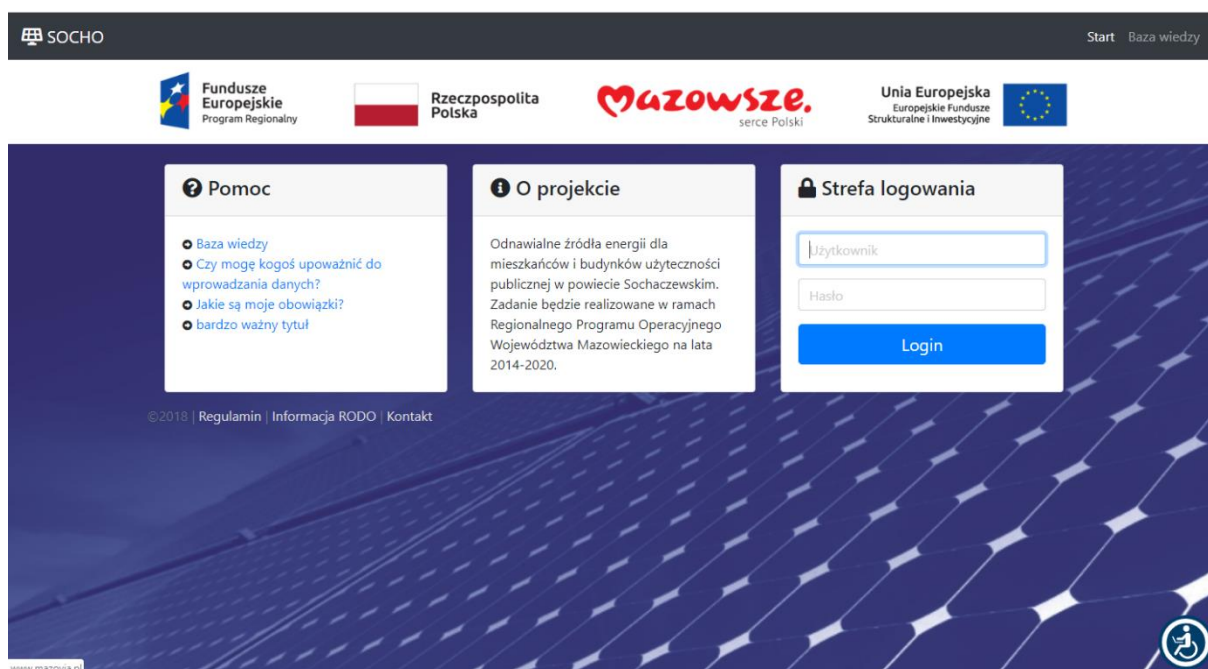
Beneficjenta końcowego

Wielomodułowej Platformy Informacyjnej

PROJEKT:

**"Odnawialne Źródła Energii w gminach:
Sochaczew, Nowa Sucha, Rybno i Teresin"**

Strona logowania



Każdy Internauta może obejrzeć tytułową stronę projektu.

Jednak tylko uprawniony po zalogowaniu uzyska dostęp do przypisanych dla niego danych, zgodnie z nadanymi mu uprawnieniami przez Administratora.

W przypadku niniejszego projektu stronami tytułowymi są odpowiednio dla etapów projektu:

www.socho1.oze.rci.com.pl i www.socho2.oze.rci.com.pl

Strona startowa

SOCHO Start Baza wiedzy User Testowy

Fundusze Europejskie Program Regionalny Rzeczpospolita Polska Mazowsze serce Polski Unia Europejska Europejskie Fundusze Strukturalne i Inwestycyjne

Pogoda Sochaczew
CZERWIEC 12:45
19 28°C
57%
4.6m/s
20%
lekko zachmurzenie
Prognoza

Raporty
Nowa Sucha, etap 1, nr 52
Sochaczew, etap 2, nr. 7

Pomoc
Baza wiedzy
Czy mogę kogoś upoważnić do wprowadzania danych?
Jakie są moje obowiązki?
bardzo ważny tytuł
Więcej pomocy

Użytkownik
Użytkownik: User Testowy
Zmiana hasła
Wyloguj

Zdarzenia
2019-06-24 13:11 - Logowanie do wpiOZE
2019-06-24 13:10 - Logowanie do wpiOZE
2019-06-24 13:04 - Logowanie do wpiOZE
Zobacz więcej

© 2018 | Regulamin | Informacja RODO | Kontakt

Po zalogowaniu Użytkownik uzyskuje dostęp do przypisanych mu funkcjonalności poprzez :

a) akcje dostępne z poziomu MENU (prawy górny róg ekranu)

- „**Baza Wiedzy**” to dostęp do informacji o OZE i projekcie

- „**Użytkownik (nazwa własna)**” to dostęp do funkcjonalności : Zmiana hasła i Wylogowanie

-b) BUTONY o nazwach : Pogoda (nazwa gminy), Raporty, Pomoc, Użytkownik, Zdarzenia

- „**Pogoda**” jest prognozą pogody na dany dzień dla odpowiedniej gminy

- „**Raporty**” jeżeli istnieje jest możliwy do przywołania na ekran i/lub wydruku

- „**Pomoc**” jest rozwinięciem tematów opisanych przez Administratora

- „**Użytkownik**” to możliwość zmiany hasła

- „**Zdarzenia**” to zbiór wszystkich logowań i akcji po stronie systemu związanych z tym

Użytkownikiem

Baza wiedzy

RCI

Strona główna Aktualności O firmie OZE Praca Oferta Kontakt

Odnawialne Źródła Energii

UWAGA: Audytorzy odwiedzający domy beneficjentów będą posiadać stosowne identyfikatory (wzór identyfikatora). Udostępniamy listę wszystkich osób upoważnionych do przeprowadzania audytów w lokalach (lista osób posiadających identyfikatory RCI sp. z o.o.). Ponadto informujemy, że umowy na realizację nie będą podpisywane z audytorami/installatorami także prosimy o niezawieranie żadnych umów bez obecności przedstawiciela z Gmin. **Prosimy nie wpuszczać osób bez identyfikatora i spoza listy.**

Informujemy, że Projekty uzyskały przedłużenie terminu do 18 grudnia 2019 r.

Fundusze Europejskie Program Regionalny

Rzeczpospolita Polska

Mazowsze.
serce Polski

Unia Europejska Europejski Fundusz Rozwoju Regionalnego

Główne założenia oraz opis technologii wykorzystywanych przy realizacji zadań:

- Odnawialne Źródła Energii w gminach: Sochaczew, Nowa Sucha, Rybno i Teresin
- Odnawialne Źródła Energii w gminach: Sochaczew, Nowa Sucha, Rybno i Teresin II etap

Celem planowanych działań jest wykonanie różnego rodzaju instalacji OZE, w tym:

1. Instalacje fotowoltaniczne

Pozwalające na to, aby wszystkie obiekty objęte projektem, posiadały oprócz podstawowego źródła energii elektrycznej, którym jest przyłącze do

Ta strona korzysta z ciasteczek aby świadczyć usługi na najwyższym poziomie. Dalsze korzystanie ze strony oznacza, że zgadzasz się na ich użycie. [Zgoda](#)

Po wybraniu odpowiednio opcji „**Baza Wiedzy**” z MENU lub BUTONU ,
Użytkownik uzyskuje dostęp do Bazy Wiedzy czyli do informacji o OZE i projekcie.

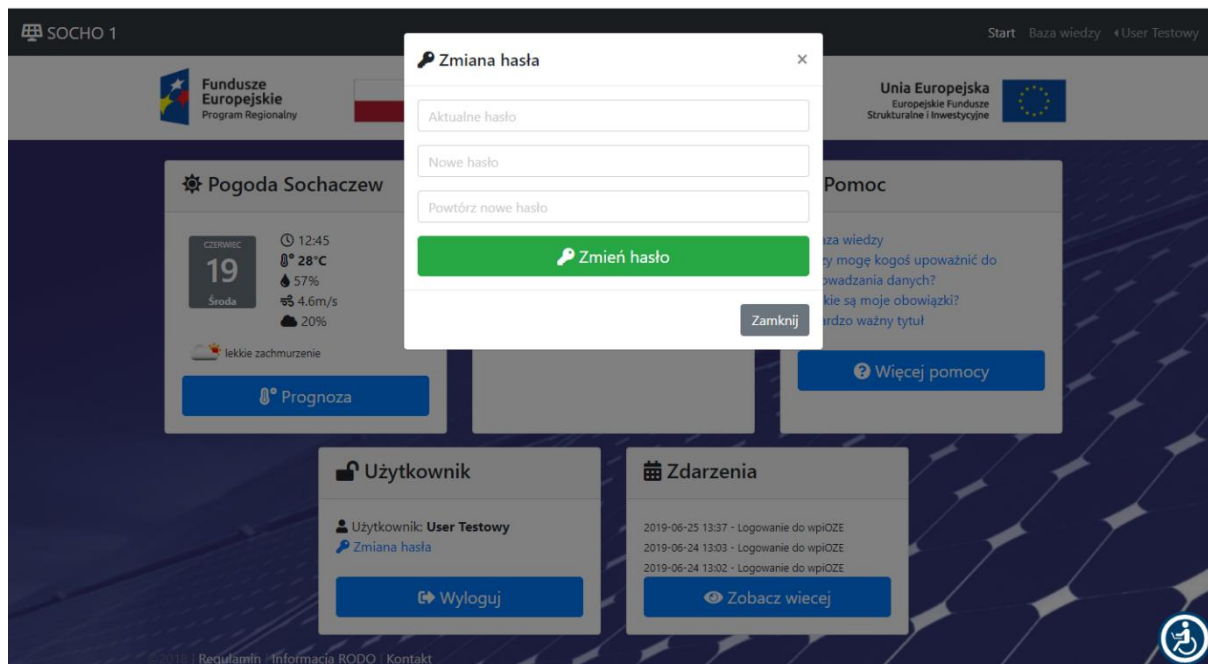
Użytkownik - menu User Testowy

The screenshot shows the SOCHO website interface. At the top, there is a navigation bar with the SOCHO logo on the left and a dropdown menu on the right containing 'Zmiana hasła' and 'Wyloguj'. Below the navigation bar, there are logos for 'Fundusze Europejskie Program Regionalny', 'Rzeczpospolita Polska', 'MAZOWSZE. serce Polski', and 'Unia Europejska Europejskie Fundusze Strukturalne i Inwestycyjne'. The main content area is divided into several sections: 'Pogoda Sochaczew' (Weather Sochaczew) showing a temperature of 28°C and a 'Prognoza' button; 'Raporty' (Reports) with a list of reports; 'Pomoc' (Help) with a 'Więcej pomocy' button; 'Użytkownik' (User) showing the user name 'User Testowy' and a 'Wyloguj' button; and 'Zdarzenia' (Events) with a 'Zobacz więcej' button. At the bottom, there is a footer with copyright information and a contact link, and a small accessibility icon in the bottom right corner.

Po wybraniu z PODMENU opcji „**User Testowy**” (jest to **nazwa własna Użytkownika**) istnieje możliwość wybrania jednej

- z dwóch opcji :
- **Zmiana hasła**
 - **Wylogowanie**

Użytkownik – menu User Testowy - zmiana hasła



Po wybraniu opcji „Zmiana hasła” Użytkownik powinien podać stare hasło , a następnie dwukrotnie potwierdzić nowe hasło.

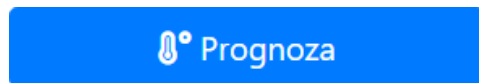
Ta opcja jest dostępna także w BUTONIE „Użytkownik” na stronie startowej po zalogowaniu.

Użytkownik – Buton Pogoda

The screenshot shows a web application interface for weather forecasts. A modal window titled "Prognoza dla Sochaczewa" is open, displaying hourly forecasts for three days: July 9th (Tuesday), July 10th (Wednesday), and July 11th (Thursday). The background shows a main page with a "Prognoza" button and various weather-related information.

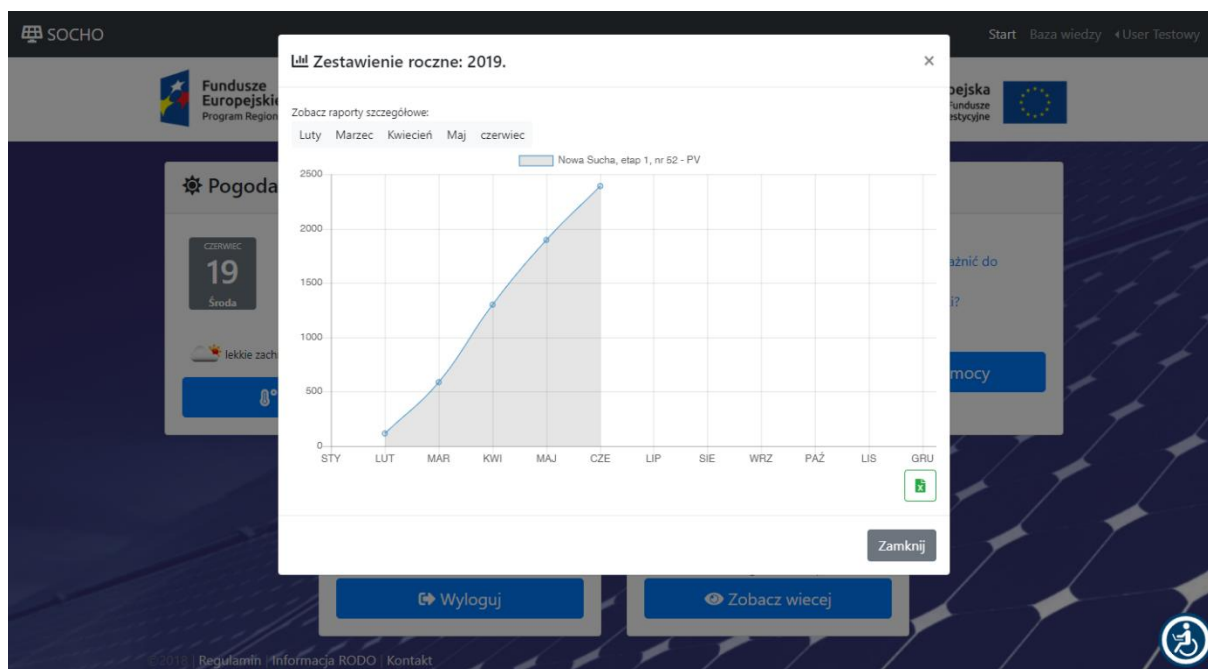
Day	Time	Temperature	Weather
LIPIEC 09 Wtorek	14:00	17.95°	slabe opady deszczu
	17:00	14.94°	umiarkowane opady deszczu
	20:00	14.50°	slabe opady deszczu
LIPIEC 10 Środa	23:00	12.55°	slabe opady deszczu
	02:00	11.95°	slabe opady deszczu
	05:00	12.25°	całkowite zachmurzenie
	08:00	13.49°	slabe opady deszczu
LIPIEC 11 Czwartek	11:00	16.05°	slabe opady deszczu
	14:00	17.64°	slabe opady deszczu
	17:00	17.25°	slabe opady deszczu
	20:00	14.15°	slabe opady deszczu
	23:00	10.35°	całkowite zachmurzenie
LIPIEC 11 Czwartek	02:00	9.84°	całkowite zachmurzenie

Po wybraniu na stronie startowej BUTONA „Pogoda” Operator może odczytać aktualną zaimportowaną do Bazy Danych informację nt. pogody oraz poprzez kolejny wybór BUTONA




informacje nt. prognozy w zestawieniu godzinowym.

Użytkownik – Buton Raporty - raport roczny




Po wybraniu na stronie startowej BUTONA „**Raporty**” Użytkownik może wybrać z dostępnej listy Raport dotyczący konkretnego punktu pomiarowego, następnie uzyskuje jego wizualizację (wykres) w okresie rocznym.

Po wybraniu BUTONA  Użytkownik będzie mógł wyeksportować dane do pliku w formacie pliku CSV.

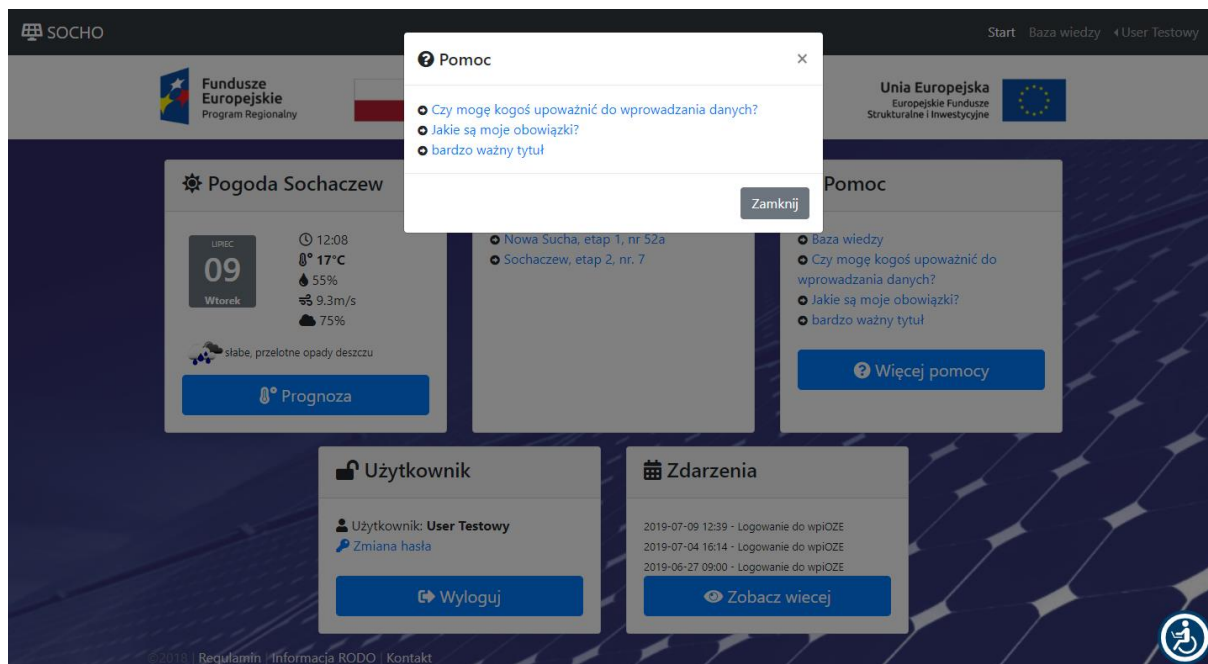
Użytkownik – Buton Raporty - raport miesięczny



Po wybraniu na stronie startowej BUTONA „**Raporty**” Użytkownik może wybrać z dostępnej listy Raport dotyczący konkretnego punktu pomiarowego, następnie uzyskuje jego wizualizację (wykres) w okresie miesięcznym.

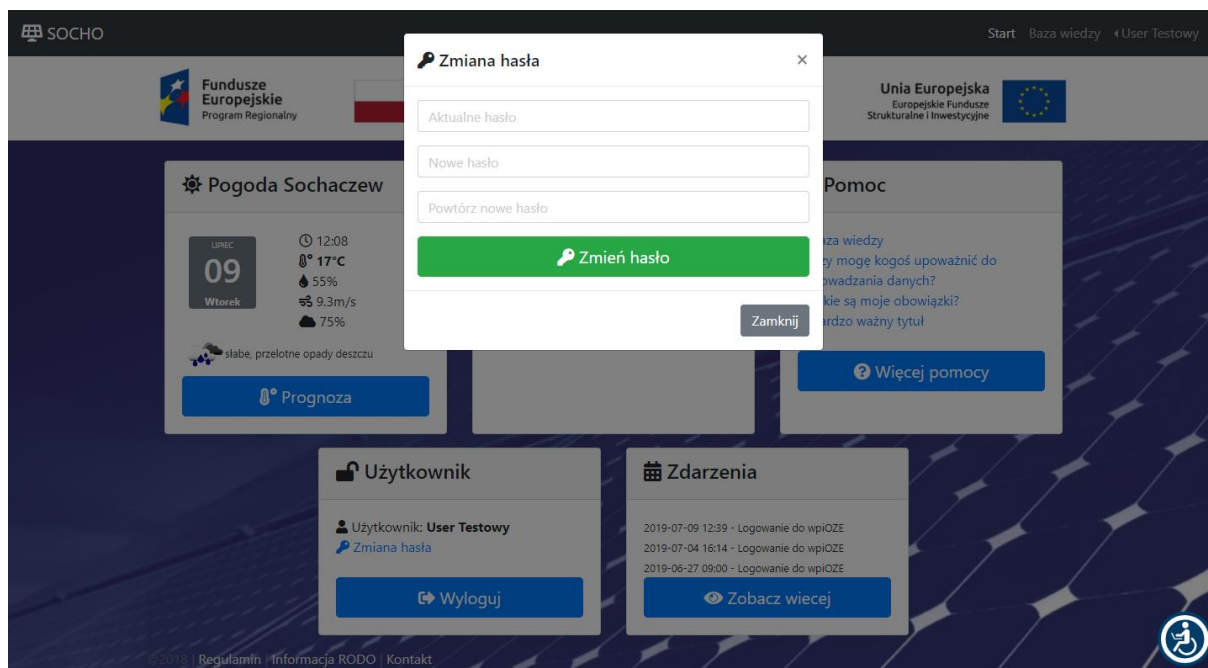
Po wybraniu BUTONA  Użytkownik będzie mógł wyeksportować dane do pliku w formacie pliku CSV.

Użytkownik – Buton Pomoc



Po wybraniu na stronie startowej BUTONA „**Pomoc**” Użytkownik uzyskuje dostęp do czytania wszystkich tematów i tekstów im odpowiadających zawartych w Pomocy – Helpie stworzonych za pomocą CMSa uprawnionych użytkowników typu Admin lub Operator.

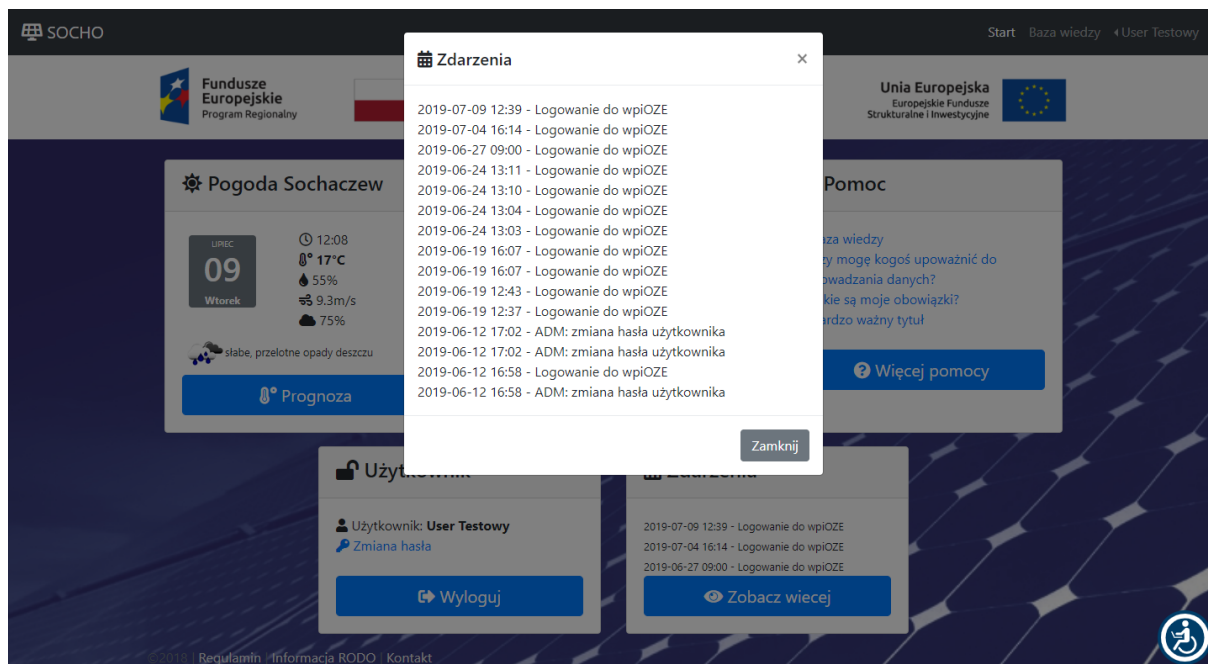
Użytkownik – Buton Użytkownik



Po wybraniu opcji „**Zmiana hasła**” Użytkownik powinien podać stare hasło , a następnie dwukrotnie potwierdzić nowe hasło.

Ta opcja jest dostępna także w PODMENU „**User Testowy (nazwa własna Użytkownika)**”

Użytkownik – Buton Zdarzenia



Po wybraniu na stronie startowej BUTONA „Zdarzenia” Użytkownik może przeczytać listę wraz z krótkim opisem zdarzeń (dotyczących jego punktów pomiarowych) zapisanych w Bazie Danych.